


Quem trabalha nas Melhores GPTW Saúde 2023

Confira o resultado do relatório da nova edição do ranking

The logo for Great Place To Work, featuring the words "Great Place To Work" in white, stacked vertically, with a registered trademark symbol (®) at the end of "Work". The text is set against a solid red rectangular background.

**Great
Place
To
Work®**

A large, faint, light gray watermark of the letter 'G' is positioned in the upper right quadrant of the slide, partially overlapping the main text area.

O Great Place To Work® é uma consultoria global que apoia organizações a obter melhores resultados por meio de uma cultura de confiança, alto desempenho e inovação.



Construir uma sociedade melhor transformando cada organização em um **Great Place To Work For All.**

Pesquisa em 97 países

1997

1ª lista das melhores empresas no mundo feita no Brasil

+10.000

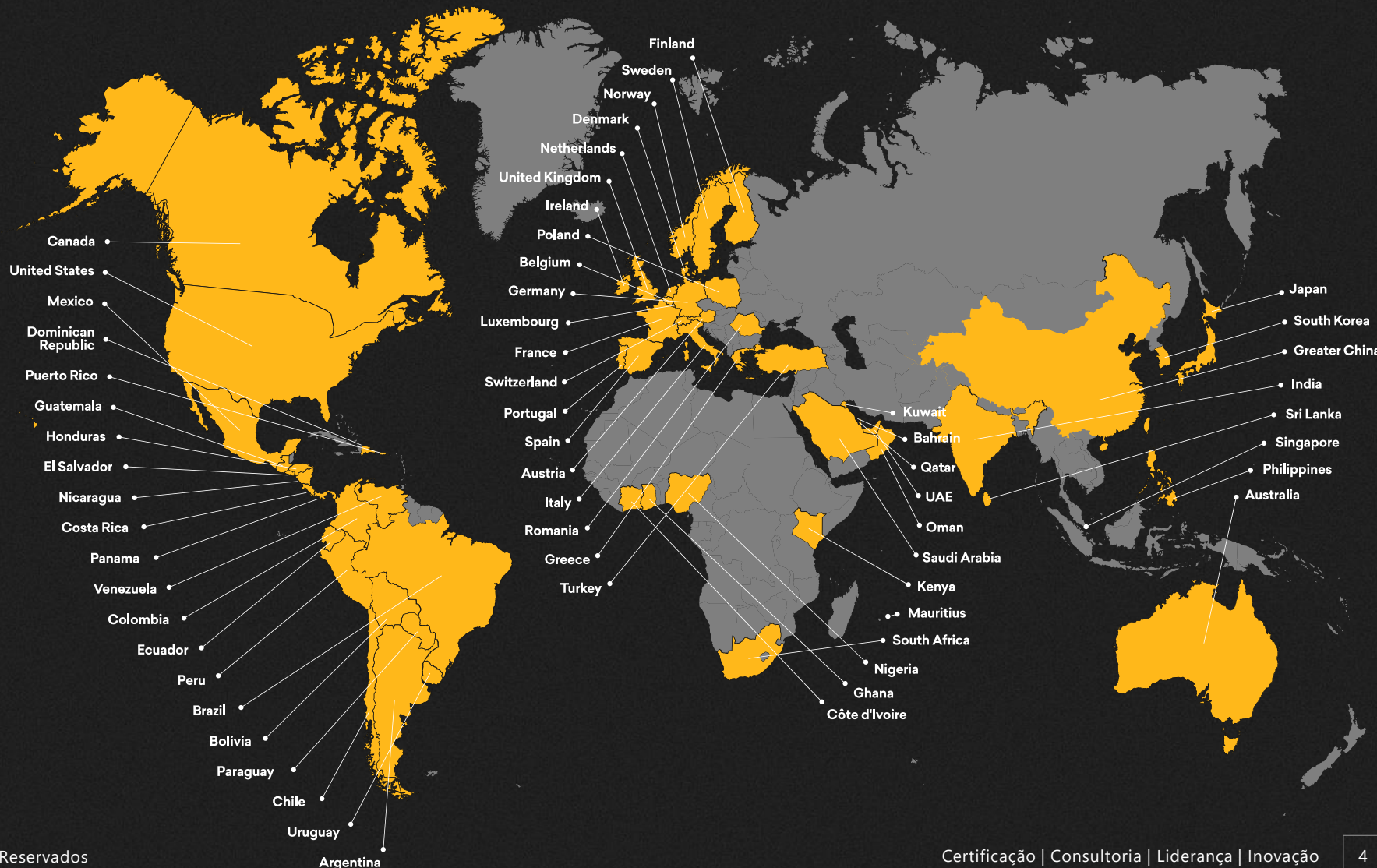
Empresas participantes

Todo Ano

12 milhões

Funcionários impactados


92 Idiomas



Jornada de Certificação e Ranking

Como conquistar a certificação GPTW ?

Passo 1



Inscrição

A empresa confirma sua inscrição no processo de Certificação GPTW

Passo 2



Pesquisa

GPTW aplica a pesquisa on-line com os colaboradores

Passo 3



Certificação

A empresa é Certificada ao preencher o questionário de certificação, **atingir 70%** no índice de confiança e **amostra mínima de respondentes**



Great
Place
To
Work®

Certificado

BRASIL

Jornada de Certificação e Ranking

Como participar dos rankings GPTW ?

Passo 1



Inscrição

A empresa confirma sua inscrição no processo de Certificação GPTW

Passo 2



Pesquisa

GPTW aplica a pesquisa on-line com os colaboradores

Passo 3



Certificação

A empresa é Certificada ao preencher o questionário de certificação, **atingir 70%** no índice de confiança e **amostra mínima**

Passo 4



Participação Ranking

A empresa seleciona os rankings que deseja participar

Passo 5



Preenchimento Documentos

A empresa preenche os questionários de Certificação e Ranking

Passo 6



Premiação

GPTW divulga e premia as Melhores Empresas Para Trabalhar

Processo de Pesquisa de Clima

A pesquisa do GPTW é composta por 2 etapas, que vão resultar a nota final:

1

Pesquisa quantitativa: É necessário que a empresa atinja a amostra mínima de funcionários(as) e que obtenha uma nota igual ou superior a 70%.

2

Pilares For All: Atingidas as condições da 1ª etapa, passa-se para a fase de avaliação dos pilares For All.

Pesquisa com os funcionários

(etapa quantitativa)

- Amostra mínima
- Trust Index© (70%)



Pilares For All

(etapa qualitativa)

- Avaliação de práticas descritas no Culture Audit©



Nota final



CRITÉRIOS DO RANKING

Ranking Saúde 2023

Para participar da lista **Melhores Empresas GPTW**:

- ✓ Certificada GPTW e ter no mínimo 30 funcionários(as)
- ✓ Concorrer com um CNPJ registrado em um dos setores: Hospitais, Clínicas, Laboratórios, Operadoras de Saúde, Indústrias Farmacêuticas e empresas do segmento exceto estética.

Todas as informações demográficas obtidas na lista **Great Place To Work®** são referentes ao ano anterior à data da aplicação da pesquisa com os funcionários.

Edição	10ª Edição
Nº Inscritas	235
Nº Funcionários impactados	346983
Nº Premiadas	75 empresas (6 Clínicas, 6 Corretoras de Seguros, 22 Farmacêuticas, 9 Farmácias e distribuidoras, 3 Hospitais, 15 Indústrias e Serviços, 4 Medicina diagnóstica e 10 Plano de Saúde)

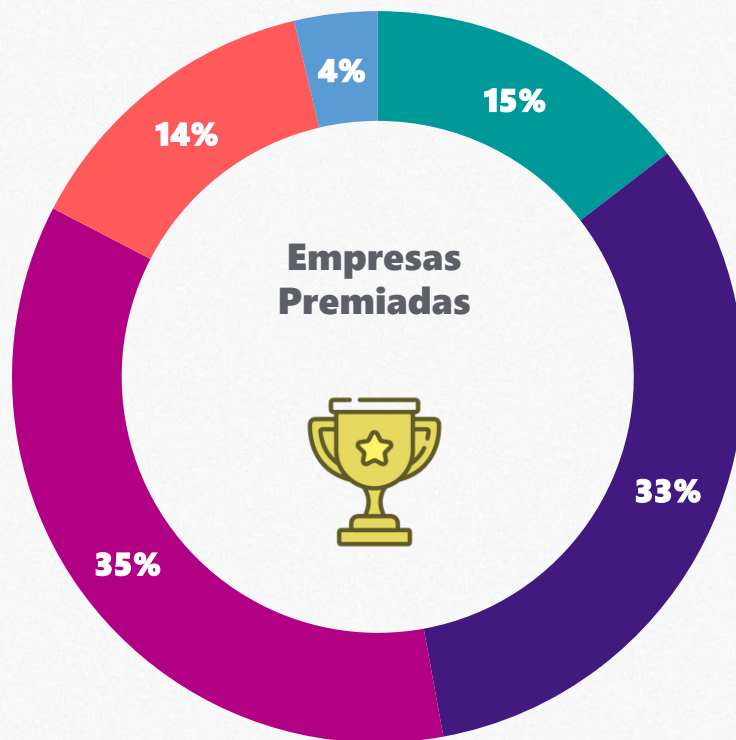
Sumário

1. Perfil das Melhores Empresas Para Trabalhar [\[CLIQUE AQUI\]](#)
2. Como são as Melhores Empresas Para Trabalhar [\[CLIQUE AQUI\]](#)
3. Area de Recursos Humanos [\[CLIQUE AQUI\]](#)
4. Modelo de trabalho [\[CLIQUE AQUI\]](#)
5. Liderança e Inovação [\[CLIQUE AQUI\]](#)
6. DE&I e práticas ESG [\[CLIQUE AQUI\]](#)
7. Saúde mental e bem estar [\[CLIQUE AQUI\]](#)
8. Benefícios [\[CLIQUE AQUI\]](#)
9. Estatísticas do estudo [\[CLIQUE AQUI\]](#)
10. Lista das Melhores Empresas GPTW [\[CLIQUE AQUI\]](#)



PERFIL DAS MELHORES EMPRESAS PARA TRABALHAR

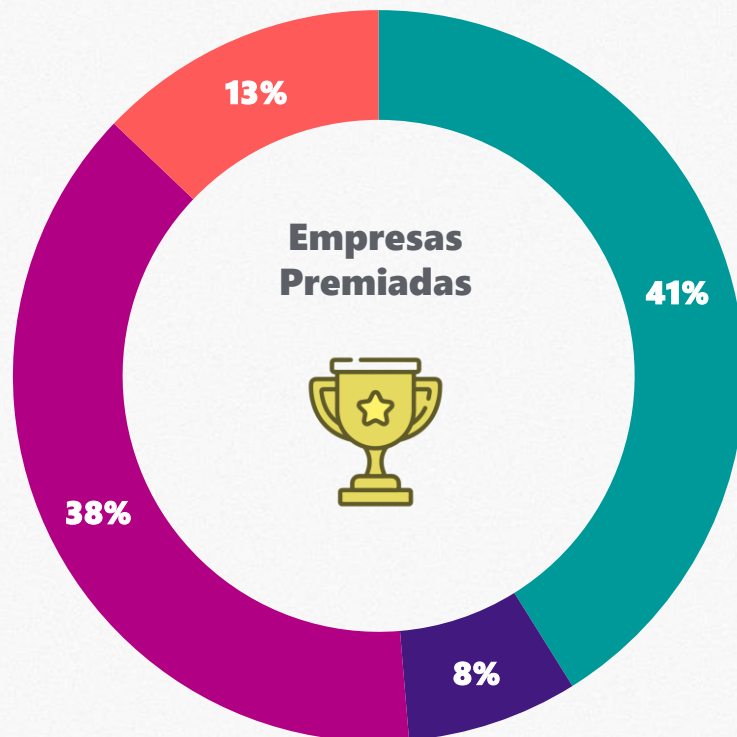
DISTRIBUIÇÃO ETÁRIA



- Até 25 anos
- Entre 26 a 34 anos de idade
- Entre 35 a 44 anos de idade
- Entre 45 a 54 anos de idade
- Mais de 55 anos de idade

Percentual corresponde a quantidade de colaboradores em cada faixa.

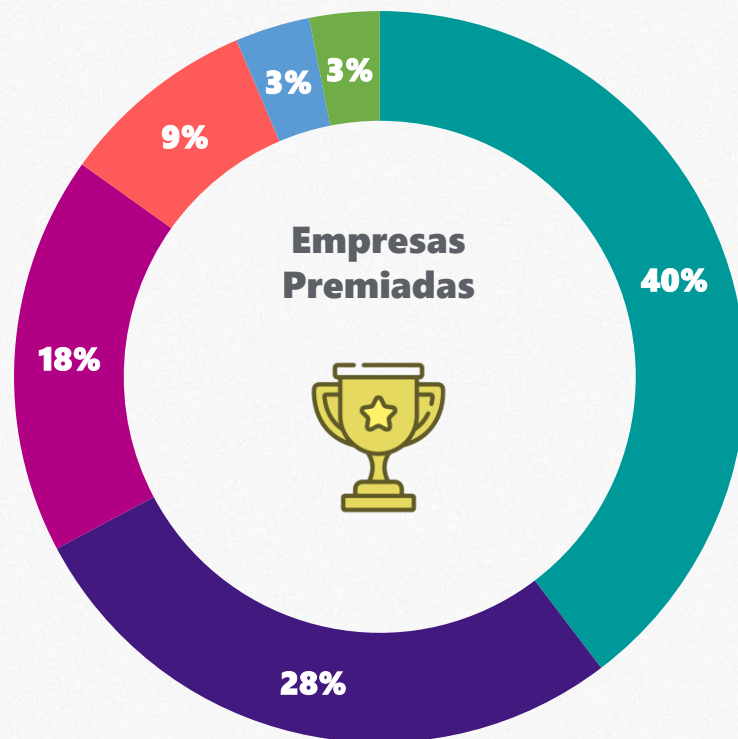
NÍVEL DE ESCOLARIDADE



- Ensino Médio Completo ou Menos
- Ensino Superior Incompleto
- Ensino Superior Completo
- Pós-graduação

Percentual corresponde a quantidade de colaboradores em cada faixa.

TEMPO DE CASA




- Até 2 anos
- Entre 2 e 5 anos
- Entre 6 e 10 anos
- Entre 11 e 15 anos
- Entre 16 e 20 anos
- Mais de 20 anos

Percentual corresponde a quantidade de colaboradores em cada faixa.

GÊNERO

62%

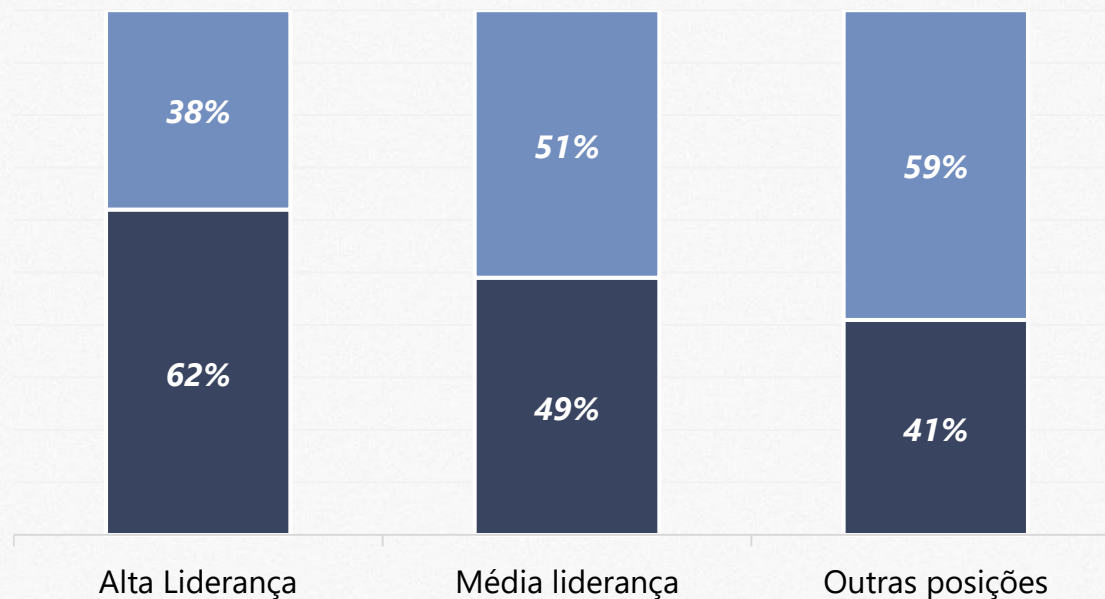
da empresa é composta por mulheres



Empresas Premiadas

38%

da empresa é composta por homens



A pesquisa contempla a opção "**outros gêneros**", contudo a representatividade foi menor que 1%.

PERFIL DOS(AS) PRESIDENTES



Média de Idade

Mulheres

Tempo no Cargo

**MELHORES
AREA DA SAÚDE
2023**

48 anos

15%
das empresas premiadas são
lideradas por mulheres

8 anos



COMO SÃO AS MELHORES EMPRESAS PARA TRABALHAR

TURNOVER

O que é o Turnover?

É uma métrica que mensura a quantidade de funcionários que deixam a organização durante um determinado período.



Turnover Voluntário

Mede a relação entre o total de saídas voluntárias em relação a quantidade total de funcionários no período analisado.



Turnover Demissional




Mede a relação entre o total de demissões em relação a quantidade total de funcionários no período analisado.



Turnover Admissional

Mede a relação entre o total de contratações em relação a quantidade total de funcionários no período analisado.

TURNOVER

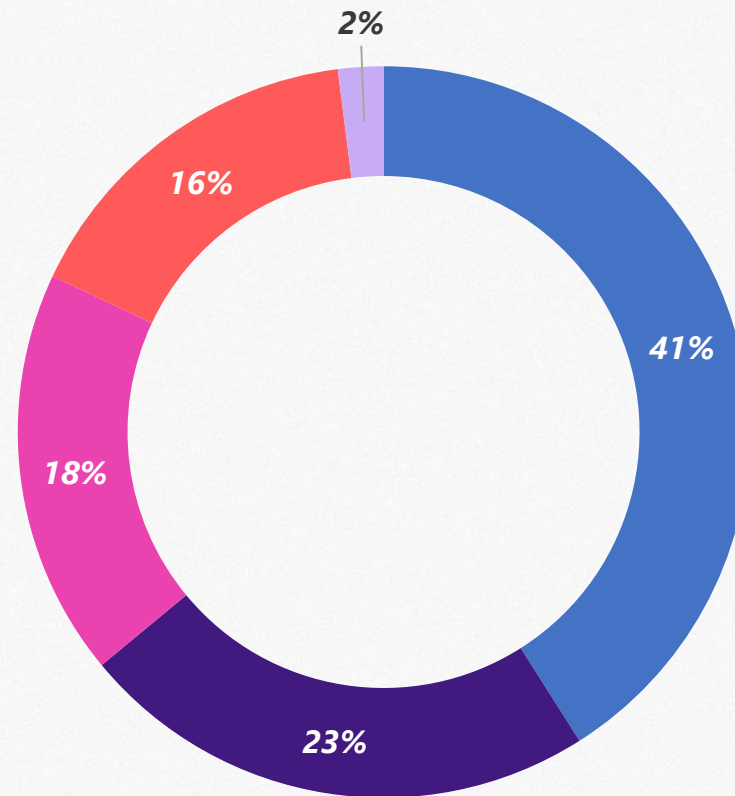
		MELHORES AREA DA SAÚDE 2023
	Turnover Voluntário	Esse grupo de empresas apresentou, em média, uma taxa de saída voluntária de 8%
	Turnover Demissional	A rotatividade demissional representou, no período, cerca de 8% do total de demissões
	Turnover Admissional	38% das pessoas que compõem os quadros de funcionários das premiadas foram admitidas nos últimos 12 meses

POR QUE OS(AS) FUNCIONÁRIOS(AS) PERMANECEM NAS MELHORES GPTW?

Percebemos que **oportunidade de crescimento, qualidade de vida e alinhamento de valores** representam os funcionários e funcionárias com os mais altos índices de confiança.



Média geral da pesquisa com os funcionários nas premiadas



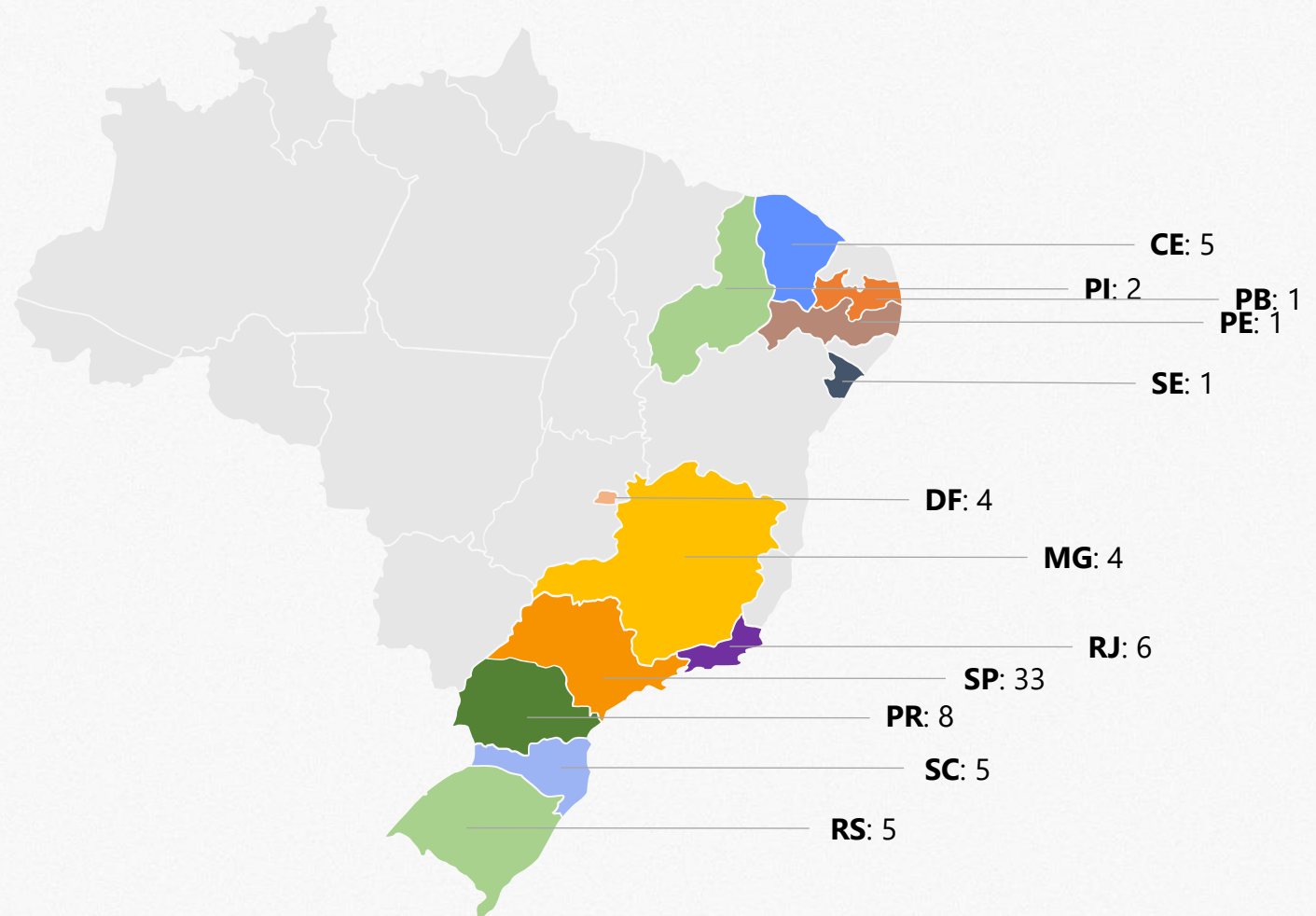
Consiste da indicação dos principais motivos que fazem com que os colaboradores permaneçam nas empresas.

- Oportunidade de crescimento (TI Premiadas: 91)
- Qualidade de vida (TI Premiadas: 89)
- Alinhamento de valores (TI Premiadas: 91)
- Remuneração e benefícios (TI Premiadas: 75)
- Estabilidade (TI Premiadas: 50)

UNIDADES FEDERATIVAS



*As premiadas
são de 12 unidades
federativas diferentes*



Dados numéricos correspondem a quantidade de empresas pertencentes a cada unidade federativa.

TEMPO DE EXISTÊNCIA



A média do tempo de existência (Fundação) das empresas premiadas é de **37 anos**.



ÁREA DE **RECURSOS HUMANOS**

ÁREA DE RECURSOS HUMANOS



Profissionais de RH

Crescimento da Área de RH

**MELHORES
ÁREA DA SAÚDE
2023**

23% das empresas premiadas indicaram que possuem de 1 a 5 colaboradores na área de recursos humanos.

33% das empresas indicaram crescimento na área de Recursos Humanos das organizações

ONBOARDING E TREINAMENTO



Onboarding dos colaboradores

Treinamento Formal

Avaliação de desempenho

**MELHORES
ÁREA DA SAÚDE
2023**

40% das empresas indicaram até 7 dias para onboarding

Média de **159 horas** direcionadas para treinamento formal

89% indicou que avalia formalmente o desempenho de seus colaboradores



MODELO DE TRABALHO

MODELO DE TRABALHO



79% das empresas premiadas indicaram que possuem horário híbrido de trabalho.



22% das empresas premiadas indicaram que dispõem a prática de redução de jornada sem redução de salário.



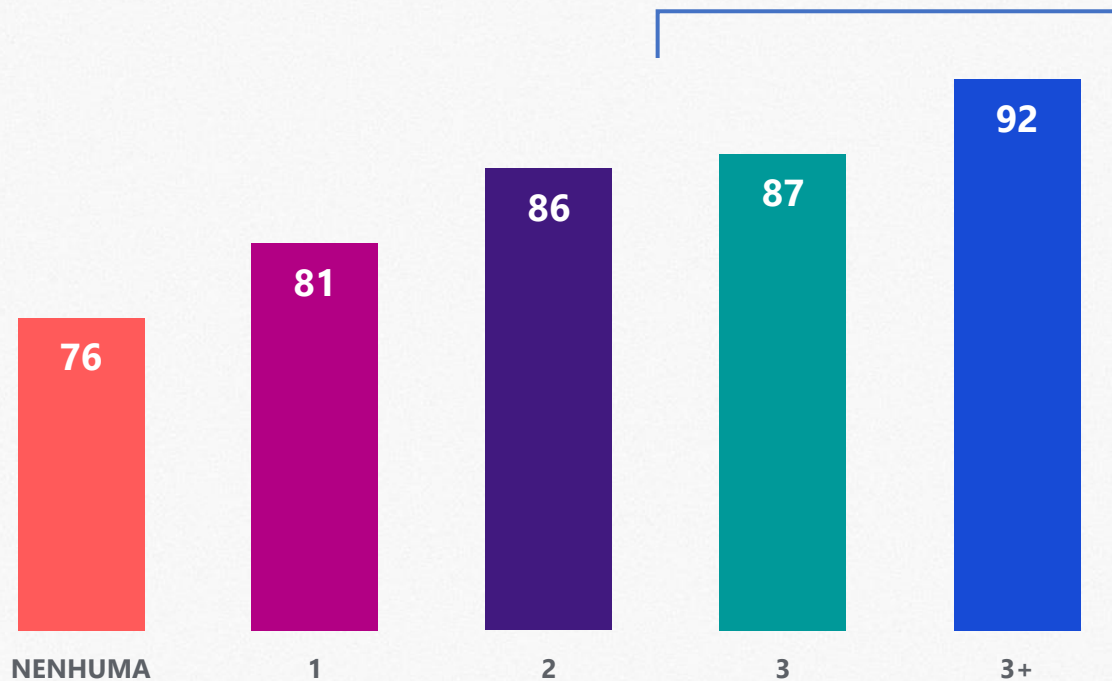

76% das empresas premiadas indicaram que dispõem de horário flexível para funcionários(as) na organização.



LIDERANÇA E INOVAÇÃO

QUANTIDADE DE FEEDBACKS AO ANO

Indique a quantidade de reuniões que você teve com seu gestor imediato, durante os últimos 12 meses, para discutir seu desempenho ou receber feedback



60% receberam 3 ou mais feedbacks no ano nas empresas premiadas

% Respondentes:	7%	16%	17%	11%	49%
------------------------	----	-----	-----	-----	-----

IVR – ÍNDICE DA VELOCIDADE DE INOVAÇÃO

O **IVR (Velocidade da Inovação)** é a métrica que **mede o nível crucial da velocidade e agilidade organizacional**, quantificando a capacidade da força de trabalho de se adaptar e inovar. Quanto maior o resultado, mais forte é a capacidade da organização em adaptação e inovação.

Organizações são classificadas em três tipos de IVR: Acelerado, Funcional e Atrito. Empresas cuja classificação nos estágios de inovação está como Acelerado geram ideias de alta qualidade e tem alta velocidade de implantação, atingindo um grau elevado de agilidade e resultando em 5,5 vezes mais crescimento de receita do que organizações com um grau menor de abordagem inclusiva para a inovação. Além disso, organizações com IVR Acelerado tem empregados que são 4 vezes mais propensos a se sentirem orgulhosos de seu trabalho.

Os três estágios da inovação:



Atrito/Fricção



Funcional



Acelerado

IVR – ÍNDICE DA VELOCIDADE DE INOVAÇÃO



Atrito/Fricção

49% das empresas premiadas



Funcional

29% das empresas premiadas



Acelerado

21% das empresas premiadas



PRÁTICAS **ESG** E **DE&I**

PRÁTICAS ESG E DE&I: PREMIADAS

92%



Possuem **licença maternidade/paternidade** para famílias homoafetivas

17%



Oferecem **estabilidade para demissão de novos pais** além do mínimo exigido por lei

61%



Oferecem **licença para cuidar de uma criança** ou um **parente que está doente**

8%



Tem **creches ou berçários** no local de trabalho ou nas proximidades

15%



Tem **uma sala de lactação** permanente e dedicada exclusivamente para este uso

36%



Tem algum programa específico voltado a contratação e **inclusão de grupos minoritários**

77%



Possuem algum responsável por **combater a discriminação e promover a diversidade** e/ou inclusão

31%



Possuem estratégias, políticas e/ou **práticas estruturadas ESG** (Meio ambiente/ Social/ Governança)



SAÚDE MENTAL E BEM-ESTAR

SAÚDE MENTAL



94% das organizações premiadas indicaram que adotaram prática(s) relacionada(s) à saúde mental e bem-estar nos últimos 20 meses.



BENEFÍCIOS

BENEFÍCIOS: PREMIADAS



26%

Oferecem **licença sabática** (não remunerada)



69%

Oferecem **bolsa de estudos** para graduação ou pós



12%

Dos funcionários
Dos colaboradores
foram promovidos



36%

Disponibilizam **verba para funcionários(as) escolherem onde usar**



43%

Dispõem de **universidade corporativa**



53%

Oferecem cursos de **idiomas**



55%

Dispõem de **coaching**



47%

Oferecem reembolso ou algum valor para uso em **academias**

LICENÇA MATERNIDADE E PATERNIDADE

	Licença Paternidade	Licença Maternidade
<i>0 a 20 dias</i>	83%	0%
<i>21 a 30 dias</i>	11%	0%
<i>31 a 60 dias</i>	7%	0%
<i>61 a 120 dias</i>	0%	60%
<i>121 a 180 dias</i>	0%	40%
<i>181 ou mais</i>	0%	0%



ESTATÍSTICAS DO ESTUDO

NOTAS FINAIS: BENCHMARK

	Melhores Area da Saúde 2022	Melhores Area da Saúde 2023
Trust Index® (75%)	88	88
Análise Pilares For All (25%)	53	57
Média Final	79	80






NOTAS FINAIS: POR CORTE

	Clínicas Area da Saúde 2023	Corretoras de Seguro Area da Saúde 2023	Farmacêuticas Area da Saúde 2023	Farmácias e Distribuidoras Area da Saúde 2023
Trust Index® (75%)	92	91	88	87
Análise Pilares For All (25%)	41	60	62	51
Média Final	77	82	81	76

NOTAS FINAIS: POR CORTE

	Hospitais Area da Saúde 2023	Indústrias e Serviços Area da Saúde 2023	Medicina Diagnóstica Area da Saúde 2023	Plano de Saúde Area da Saúde 2023
Trust Index® (75%)	81	88	89	89
Análise Pilares For All (25%)	53	54	66	63
Média Final	74	79	82	82

CONFIANÇA POR DIMENSÕES DA PESQUISA DE CLIMA

	Melhores Area da Saúde 2022	Melhores Area da Saúde 2023
 Credibilidade dos líderes para gerenciar pessoas e administrar os negócios de forma geral.	88	88
 Respeito dos líderes na relação com os funcionários, tanto na questão profissional como pessoal.	87	87
 Imparcialidade dos líderes com relação à todos os funcionários.	86	86
 Orgulho de exercer a profissão e trabalhar nessa empresa.	91	92
 Camaradagem entre os colegas de trabalho e presença de sentimento de equipe.	89	90

AFIRMATIVAS DA PESQUISA: MAIORES PONTUAÇÕES

Essas são as afirmativas em que os funcionários das premiadas mais concordaram na pesquisa de clima GPTW.

- **98%** As pessoas aqui são bem tratadas independentemente de sua cor ou etnia, orientação sexual, gênero e idade
- **96%** Este é um lugar fisicamente seguro para trabalhar
- **96%** Tenho orgulho de contar a outras pessoas que trabalho aqui
- **96%** Quando se entra nesta organização, fazem você se sentir bem-vindo(a)
- **95%** Eu me sinto bem com a forma pela qual contribuímos para a comunidade

AFIRMATIVAS DA PESQUISA: MENORES PONTUAÇÕES

Essas são as afirmativas que tiveram as menores notas na avaliação dos funcionários na pesquisa de clima GPTW das premiadas.

- **72%** Acredito que a quantia que recebo como participação nos resultados da organização é justa
- **76%** Os gestores evitam o favoritismo
- **77%** Os gestores envolvem as pessoas em decisões que afetam suas atividades e seu ambiente de trabalho
- **79%** As pessoas aqui são pagas adequadamente pelo serviço que fazem
- **80%** Todos(as) aqui têm a oportunidade de receber um reconhecimento especial



LISTA DAS **MELHORES** **EMPRESAS GPTW**



Clínicas

1	PRONUTRIR	Médias e Grandes
2	METHODOS LABORATORIO, ANALISES CLINICAS E HEMATOLOGIA LTDA	Médias e Grandes
3	Americas Oftalmocenter	Médias e Grandes
1	Odontologia Peixoto	Pequenas
2	ONCO BEM	Pequenas
3	IMED Saúde	Pequenas

Corretoras de Seguros

1	Alper Seguros	Médias e Grandes
2	D'OR CONSULTORIA EM CORRETAGEM DE SEGUROS E BENEFICIOS LTDA.	Médias e Grandes
1	GRANTO SEGUROS	Pequenas
2	SICOOB SC/RS CORRETORA E ADMINISTRADORA DE SEGUROS S/A	Pequenas
3	Ciclic Corretora de Seguros	Pequenas
4	Desistente	Pequenas

Farmacêuticas

1	Novo Nordisk Produção Farmacêutica do Brasil LTDA	Médias e Grandes
2	SUPERA FARMA LABORATORIOS S.A	Médias e Grandes
3	Bayer Brasil	Médias e Grandes
3	ASTELLAS FARMA BRASIL IMPORTACAO E DISTRIBUICAO DE MEDICAMENTOS LTDA.	Médias e Grandes
4	Bristol Myers Squibb	Médias e Grandes
5	Boehringer Ingelheim	Médias e Grandes
6	Eurofarma Laboratórios S/A	Médias e Grandes
7	Novo Nordisk	Médias e Grandes
8	AstraZeneca	Médias e Grandes
9	LIBBS	Médias e Grandes
10	AbbVie	Médias e Grandes
11	ADIUM S.A	Médias e Grandes
12	Lundbeck Brasil Ltda	Médias e Grandes
13	ZAMBON LABORATORIOS FARMACEUTICOS LTDA	Médias e Grandes
13	Laboratórios Servier do Brasil	Médias e Grandes
14	GALDERMA	Médias e Grandes
15	HERBARIUM LABORATORIO BOTANICO LTDA	Médias e Grandes
16	Hypera	Médias e Grandes
17	Active Pharmaceutica Ltda	Médias e Grandes
18	HEBRON	Médias e Grandes
1	PTC FARMACEUTICA DO BRASIL LTDA	Pequenas
2	Mundipharma Brasil Produtos Médicos e Farmacêuticos LTDA	Pequenas

Farmácias e Distribuidoras

1	Mudança de Corte	Médias e Grandes
2	4BIO MEDICAMENTOS	Médias e Grandes
3	FARMACIAS BRAVA	Médias e Grandes
4	CLAMED	Médias e Grandes
5	Emefarma	Médias e Grandes
6	Grupo Suprimed	Médias e Grandes
7	Farmácia Artesanal	Médias e Grandes
1	BOTICA FARMÁCIA DE MANIPULAÇÃO	Pequenas
2	BCMED	Pequenas
3	QUALITY FARMACIA DE MANIPULAÇÃO	Pequenas



Hospitais

- | | | |
|----------|-------------------------------------|------------------|
| 1 | HOSPITAL SANTA CATARINA DE BLUMENAU | Médias e Grandes |
| 2 | HOSPITAL ALBERT EINSTEIN | Médias e Grandes |
| 3 | Hospital Moinhos de Vento | Médias e Grandes |

Indústrias e Serviços

1	Strattner	Médias e Grandes
2	Philips Clinical Informatics - Blumenau	Médias e Grandes
3	SOUSMILE	Médias e Grandes
4	Shift Consultoria e Sistemas	Médias e Grandes
5	ConvaTec Brasil	Médias e Grandes
6	ESSITY DO BRASIL INDÚSTRIA E COMÉRCIO LTDA	Médias e Grandes
7	OPY HEALTHCARE GESTAO DE ATIVOS E INVESTIMENTOS S.A	Médias e Grandes
8	Espaçolaser	Médias e Grandes
9	SCHUSTER COMERCIO DE EQUIPAMENTOS ODONTOLOGICOS LTDA	Médias e Grandes
10	Air Liquide Brasil	Médias e Grandes
11	MED CENTER COMERCIAL LTDA	Médias e Grandes
12	BIOMEDICAL PRODUTOS CIENTIF MEDICOS E HOSPITALARES LTDA	Médias e Grandes
1	Four Importação e Distribuição Ltda	Pequenas
2	VOCO	Pequenas
3	COLORCON DO BRASIL LTDA	Pequenas

Medicina Diagnóstica

1	LABORATÓRIO VICENTE LEMOS	Médias e Grandes
2	Grupo Sabin	Médias e Grandes
3	Mudança de Corte	Médias e Grandes
1	EUROIMMUN BRASIL MEDICINA DIAGNÓSTICA	Pequenas
2	ANGIOCOR MEDICINA INTERVENCIONISTA LTDA	Pequenas

Planos de Saúde

1	UNIMED SUL CAPIXABA	Médias e Grandes
2	UNIMED VALES DO TAQUARI E RIO PARDO	Médias e Grandes
3	Athia Planos de Benefícios Ltda	Médias e Grandes
4	Unimed Fortaleza	Médias e Grandes
5	AllCare - Gestão de Saúde	Médias e Grandes
6	Cemig Saúde	Médias e Grandes
7	Unimed Federação Rio	Médias e Grandes
1	AFRAFEP SAÚDE	Pequenas
2	Unimed Cerrado	Pequenas
3	UNIODONTO PORTO ALEGRE COOPERATIVA ODONTOLOGICA LTDA	Pequenas



gptw.com.br

Melhor para as pessoas
Melhor para os negócios
Melhor para o mundo

Great Place to Work Brasil

